



DIVA - PLAST

Οδηγίες συναρμολόγησης




4. Τοποθετήστε αντικριστά τις 2 κάθετες δοκούς



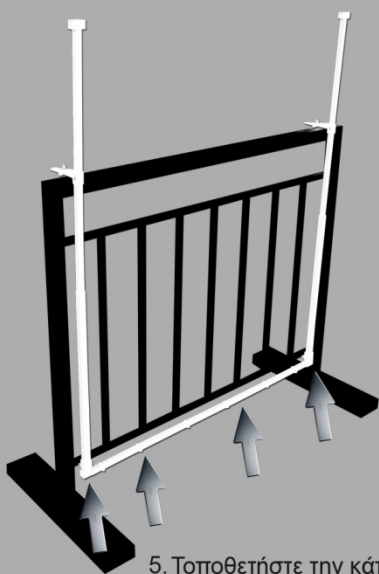
1. Γαντζώστε την κάθετη δοκό στο κάτω μέρος του κάγκελού σας




2. Ρυθμίστε το επιθυμητό ύψος της δοκού



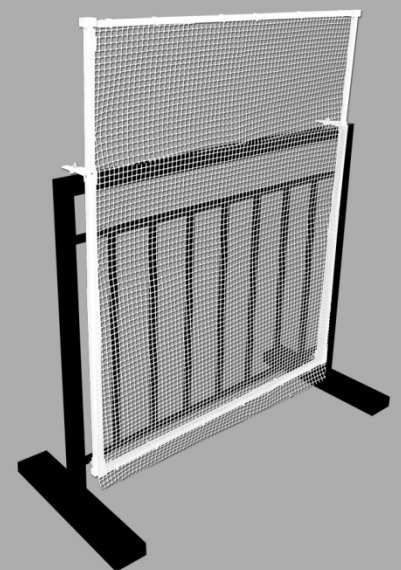
3. Γαντζώστε την κάθετη δοκό στην κουπαστή του κάγκελού σας ρυθμίζοντας το κλιμακούμενο γάντζο.



5. Τοποθετήστε την κάτω οριζόντια δοκό στις ειδικές υποδοχές των κάθετων δοκών. Τοποθετήστε 6 γαντζάκια στην κάτω δοκό



6. Τοποθετήστε την πάνω οριζόντια δοκό στις ειδικές υποδοχές των κάθετων δοκών. Τοποθετήστε 6 γαντζάκια στην πάνω δοκό.



7. Στερεώστε το δίχτυ προστασίας στο πάνελ που δημιουργήθηκε